



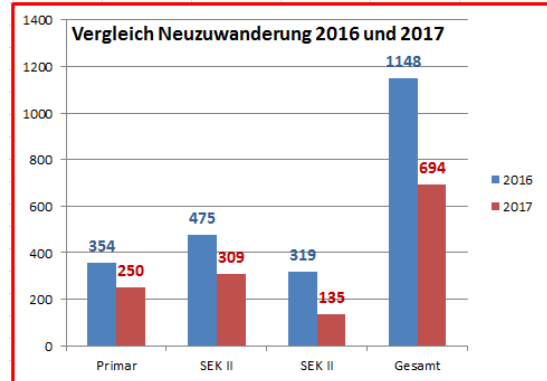
Schulamt (400.24), zum 31.12.2017
8351 Gabriele Koch (Fachberaterin Integration)

Zur Sitzung des Schul- und Sportausschusses am 23.01.2018

Sachstand zur schulischen Versorgung von Neuzugewanderten zum 31.12.2017

Das Schulamt, das Kommunale Integrationszentrum und die REGE mbH melden für 2017 bis Ende Dezember insgesamt **694** neu zugewanderte Kinder und Jugendliche, für die Schulplätze in der Primarstufe und den Sekundarstufen I und II bereit zu stellen waren/sind:

Primarstufe: **250** Kinder
Sek I: **309** Kinder und Jugendliche
Sek II: **135** Jugendliche



In der **Primarstufe** waren zum Stichtag 31.12.2017 **5 Kinder** und in **19 der Sek I** **x Kinder und Jugendliche** im Vermittlungsprozess des KI.

In der **Sek II** waren zum Stichtag 31.12.2017 **19 Jugendliche** im Vermittlungsprozess der REGE.

Aktuelle Abfrage der Bezirksregierung

Die für die Bezirksregierung Detmold von der Generale Integration vom 04.12.2017 bis 08.12.2017 durchgeführte

Datenerhebung zum Schulhalbjahr 17/18

Geplante Übergänge ins Regelsystem in der Sek I zum **01.2.2018** und **01.08.2018**

Schulformprognose zum 1.8.2018 wird Ende Januar noch einmal genauer abgefragt

an allen Bielefelder Schulen der Sekundarstufe I ergab:

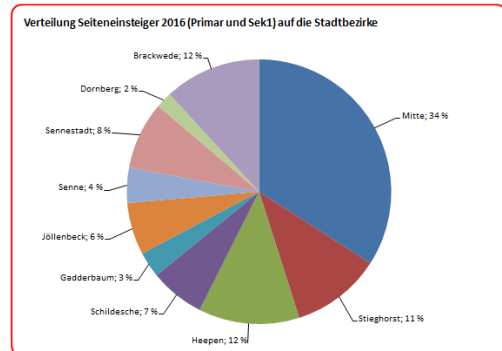
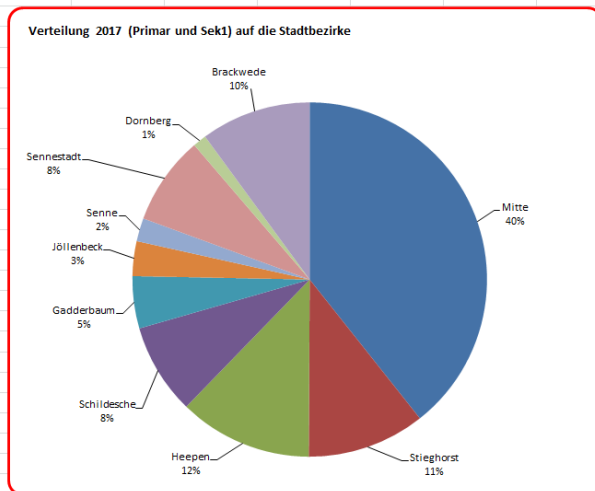
Gesamtsummen:		24	2	18	1	0	117	84	10	74	11	18
Anzahl neu zugewanderte SuS, die aus der Sprachfördergruppe zum 1.2 ins Regelsystem "an der eigenen Schule" wechseln		Anzahl neu zugewanderte SuS, die aus der Sprachfördergruppe zum 1.2 ins Regelsystem mit einem "Wechsel des Bildungsgangs" an eine andere Schulform übergehen		Anzahl neu zugewanderte SuS, die aus der Sprachfördergruppe zum 1.8. ins Regelsystem wechseln		Anzahl neu zugewanderte SuS ... mit erheblich strukturellen Defiziten		Anzahl neu zugewanderte SuS ... mit extrem geringen Lernfortschritten				
Jahrgänge	eigene Schule	HS	RS	GE/Sek	Gym	eigene Schule	andere Schule/Schulform	zum 01.02.	zum 01.08.	zum 01.02.	zum 01.08.	

- 66 SuS (24 + 2 + 18 + 1 + 0 + 10 + 11) sollen zum Halbjahr wechseln.
- 293 SuS (117 + 84 + 74 + 18) sollen zum neuen Schuljahr wechseln.
- 141 SuS (24 + 117) dieser 359 SuS können an der aktuellen Schule verbleiben.
- 105 SuS (2 + 18 + 1 + 0 + 84) der 359 SuS müssen die Schule wechseln.
 - davon 21 zum 01.02.2018 und 84 zum 01.08.2018
- 113 SuS (10 + 74 + 11 + 18) der 359 SuS scheinen keine Perspektive zum Erwerb des Abschlusses (z.B. HS 9) im Regelsystem zu haben.

66
+ 293
359

Kleine Jahresbilanz 2017

Die Stadtbezirke Mitte, Stieghorst, Brackwede und Heepen sind – wie 2016 - die Stadtteile mit den meisten neu zugewanderten SuS im Primar- und SEK1-Bereich.



Diese SuS verteilen sich über 53 Nationalitäten. Die häufigsten (>1%) sind:

Staatsangehörigkeit	Anteil												
Irak	37,04%												
Arabische Republik Syrien	14,81%												
Bulgarien	7,94%												
Italien	6,53%												
Griechenland	5,29%												
Polen	3,35%												
Deutschland (EU)	3,35%												
Kroatien	<table border="1"> <thead> <tr> <th>Kontinent</th> <th>Anteil</th> </tr> </thead> <tbody> <tr><td>AFR</td><td>3,88%</td></tr> <tr><td>ASI</td><td>57,32%</td></tr> <tr><td>EUR</td><td>5,64%</td></tr> <tr><td>EUR-EU</td><td>33,16%</td></tr> <tr><td>Gesamtergebnis</td><td>100,00%</td></tr> </tbody> </table>	Kontinent	Anteil	AFR	3,88%	ASI	57,32%	EUR	5,64%	EUR-EU	33,16%	Gesamtergebnis	100,00%
Kontinent	Anteil												
AFR	3,88%												
ASI	57,32%												
EUR	5,64%												
EUR-EU	33,16%												
Gesamtergebnis	100,00%												
Albanien	1,59%												
Rumänien	1,23%												
Ägypten	1,06%												
Bosnien und Herzegowina	1,06%												

2016

Staatsangehörigkeit	Anteil																								
Irak	39,92%																								
Arabische Republik Syrien	16,11%																								
Bulgarien	5,41%																								
Afghanistan	5,20%																								
Griechenland	4,47%																								
Polen	<table border="1"> <thead> <tr> <th>Kontinent</th> <th>Anzahl</th> <th>Anteil</th> </tr> </thead> <tbody> <tr><td>AFR</td><td>19</td><td>1,98%</td></tr> <tr><td>AME</td><td>2</td><td>0,21%</td></tr> <tr><td>AOA</td><td>1</td><td>0,10%</td></tr> <tr><td>ASI</td><td>626</td><td>65,07%</td></tr> <tr><td>EUR</td><td>55</td><td>5,72%</td></tr> <tr><td>EUR-EU</td><td>259</td><td>26,92%</td></tr> <tr><td>Gesamtergebnis</td><td>962</td><td>100,00%</td></tr> </tbody> </table>	Kontinent	Anzahl	Anteil	AFR	19	1,98%	AME	2	0,21%	AOA	1	0,10%	ASI	626	65,07%	EUR	55	5,72%	EUR-EU	259	26,92%	Gesamtergebnis	962	100,00%
Kontinent	Anzahl	Anteil																							
AFR	19	1,98%																							
AME	2	0,21%																							
AOA	1	0,10%																							
ASI	626	65,07%																							
EUR	55	5,72%																							
EUR-EU	259	26,92%																							
Gesamtergebnis	962	100,00%																							
Deutschland (EU)	1,87%																								
Serbien	1,77%																								
Spanien	1,77%																								
Russische Föderation	1,25%																								
Islamische Republik Iran	1,04%																								

42 Kinder sind für das kommende Schuljahr bisher von den Grundschulen (20) oder dem kommunalen Integrationszentrum (22) als „neu zugewandert“ gemeldet worden.

